


EE-SPX-W 型

放大器內藏型光電素子變型光形

- 附導線不易受外亂光影響
- 附動作顯示燈

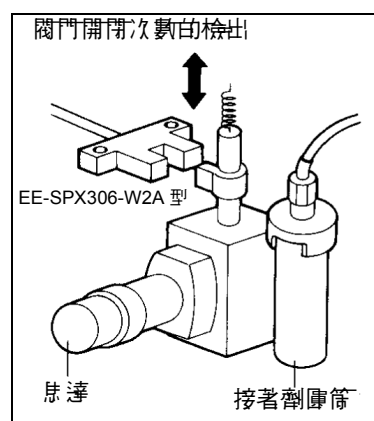


種類

透過型	方式	檢出距離 (溝型)	輸出型態	輸出型號	重量
	透過型	3.6mm	遮光時 ON	EE-SPX302-W2A 型	約 18.5 克*
			入光時 ON	EE-SPX402-W2A 型	
		3.6mm	遮光時 ON	EE-SPX304-W2A 型	
			入光時 ON	EE-SPX404-W2A 型	
		3.6mm	遮光時 ON	EE-SPX306-W2A 型	
			入光時 ON	EE-SPX406-W2A 型	
		5mm	遮光時 ON	EE-SPX305-W2A 型	
			入光時 ON	EE-SPX405-W2A 型	

* 含導線重量


用途例



EE-SPX303/403 型

放大器內藏型光電素子變型光形

- 檢出距離可達 13mm 之長距離。
- 防塵外亂光強，也可以使用。
- 附動作顯示燈 (入光時燈亮)，便利調整及動作確認。
- 電源電壓 DC12~24V 負電壓，也可以和 PLC 連接。



種類

型狀	檢出方式	檢出距離 (溝型)	輸出型態	型式	重量
	透過 (溝型)	13mm	遮光時 ON	EE-SPX303 型	約 3.0 克
			入光時 ON	EE-SPX403 型	

用途例

