


EE-SY671/672 型放大 器 內 藏 型 光 電 素 子 (反 射 形 ， 感 度 可 變 形)

附 感 度 可 變 型 旋 鈕 之 反 射 形 系 列 。

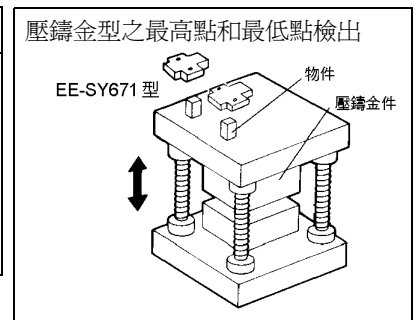
- 感 度 可 變 型 旋 鈕 內 藏
- 輸 出 型 態 有 遮 光 ON，入 光 ON 共 用 型 式 (端 子 短 路)
- 專 用 IC 內 藏，最 大 100mA 直 接 開 閉 之 小 形 設 計。
- 電 源 電 壓 DC5~24V，TTL 及 繼 電 器 驅 動 沒 有 問 題，和 PLC 連 接 均 方 便。



■ 種類

型 狀	檢 出 方 式	檢 出 距 離 (溝 型)	輸 出 型 態	輸 出 型 態	重 量
橫 向 型 	反 射 型	1~5mm (反 射 率 90% 的 白 色 紙)	遮 光 時 ON 入 光 時 ON 共 用 型	EE-SY671 型	約 3 克
縱 向 型 				EE-SY672 型	

■ 用 途 例



註：當 周 圍 之 外 亂 光 強 時，請 用 彎 調 型 (EE-SPY 系 列)


* 通 常 遮 光 時 ON 的 狀 態，但 將 ⊕ 端 子 和 ⊕ 端 子 短 路，即 可 成 入 光 時 ON 的 型 式

EE-SPZ-A 型

放 大 器 內 藏 光 電 素 子 (變 調 光 型)

回 歸 反 射 之 EE-SPZ301-A/401-A 型

- 對 照 度 外 亂 光 強 之 變 調 方 式
- 附 動 作 顯 示 燈 (入 光 時 燈 亮) 便 利 動 作 確 認 及 調 整



■ 種類


型 狀	檢 出 方 式	檢 出 距 離	輸 出 型 態	型 式	重 量
	回 歸 反 射 型	200mm	遮 光 時 ON	EE-SPZ301-A 型	約 3.0 克
			入 光 時 ON	EE-SPZ401-A 型	

EE-SPZ 型

光 纖 式 放 大 器 內 藏 光 電 素 子 (變 調 光 型)

抗 外 亂 光 強 之 光 纖 式 光 電 素 子

- 附 動 作 顯 示 燈 (入 光 時 ON) 便 利 動 作 確 認 和 調 整
- 電 源 電 壓 DC5~24V 之 負 載；可 和 PLC 連 接



■ 種類

型 狀	檢 出 方 式	檢 出 距 離	輸 出 型 態	型 式	重 量
光 纖 式	透 過 型	5mm	遮 光 時 ON	EE-SPZ301W-02 型	約 7.0 克
			入 光 時 ON	EE-SPZ401W-02 型	
	反 射 型 (附 透 鏡)	1~3mm	遮 光 時 ON	EE-SPZ301Y-01 型	約 7.2 克
			入 光 時 ON	EE-SPZ401Y-01 型	

B

EE-SPZ-A/EE-SPZ
EE-SY671/672