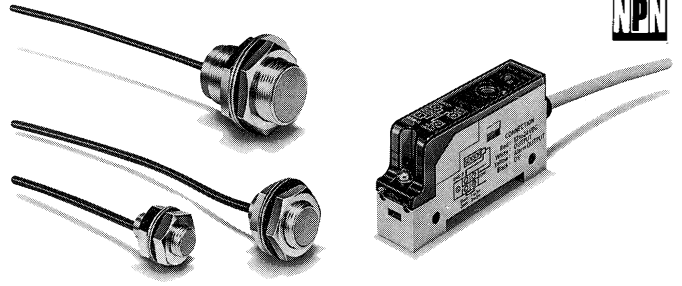


E2C-H/E2EZ/E2EV

E2C-H 型耐熱近接開關 (放大器分離型近接開關)

在 200°C 高溫下可使用之耐熱型

- 感測部 (感測頭, 纜線) 可在 -10~+200°C 廣範疇下使用
- 放大器厚度只有 14mm 之小型尺寸, 可裝 DIN 鋁軌安裝




種類

感測部			放大器部	
型狀	可定檢出範疇	型式	型式	
M8	1.5mm	E2C-X1R5AH 型	→	E2C-JC4CH 型
M12	2mm	E2C-X2AH 型		E2C-JC4DH 型
M18	5mm	E2C-X5AH 型		E2C-JC4EH 型

E2EZ 型對應鋁切屑粉之近接開關

鋁或鑄鐵之切屑粉不檢出
僅對受檢物做檢出

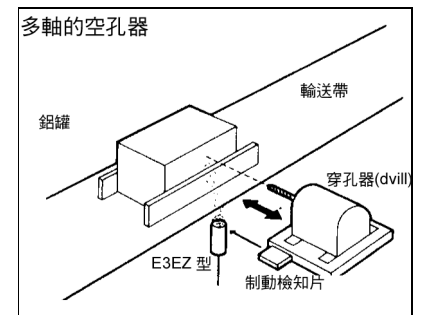
- 追加直流 2 線式系列
- 附設定位指示知動作顯示燈



種類


型狀	可定檢出範疇	輸出型態		型式
M18	4mm	直流 3 線式	NPN	E2EZ-X4C1 型
M30	8mm		NO	E2EZ-X8C1 型
M18	4mm	直流 2 線式	NO	E2EZ-X4D1-N 型
M30	8mm		NC	E2EZ-X4D2-N 型
			NO	E2EZ-X8D1-N 型
NC	E2EZ-X8D2-N 型			
M18	4mm	交流 2 線式	NO	E2EZ-X4Y1 型
M30	8mm		NO	E2EZ-X8Y1 型

用途例



E2EV 本體金屬型近接開關

鋁、黃銅等之非磁性體的金屬長距離檢出
與鐵一樣同等距離檢出



種類

型狀	可定檢出範疇	輸出型態		型式
M12	2mm	直流 3 線式	NO	E2EV-X2C1 型
M18	5mm		NC	E2EV-X2C2 型
			NO	E2EV-X5C1 型
M30	10mm		NC	E2EV-X5C2 型
			NO	E2EV-X10C1 型
			NC	E2EV-X10C2 型