



D4DL 型小型電磁鎖安全門開關



小型低價位電磁鎖開關系列化。 solenoid (電磁閥) 鎖住型 4 種類豐富。


- 具備以專用操作柱 (key) 插入即自動以機械方式鎖住及扣壓於電磁閥之電磁閥鎖住型二類。特別是電磁閥型只在電磁閥通電時，才會鎖住，通電 (機密不動作時) 門可以開閉，工具物件的交換調整容易。
- 操作key可由4個方向插入 (橫3方向，上1方向)。
- 附顯示燈動作狀態容易確認。
- 採用雙重絕緣構造無需接地 (印標誌)。
- 符合對應 CE mark 標準之 EN(TÜV) 規格。
- 打開時強制隔離開關接點。
- 在開關上 EN 規格之強制隔離認定以  標誌表示。



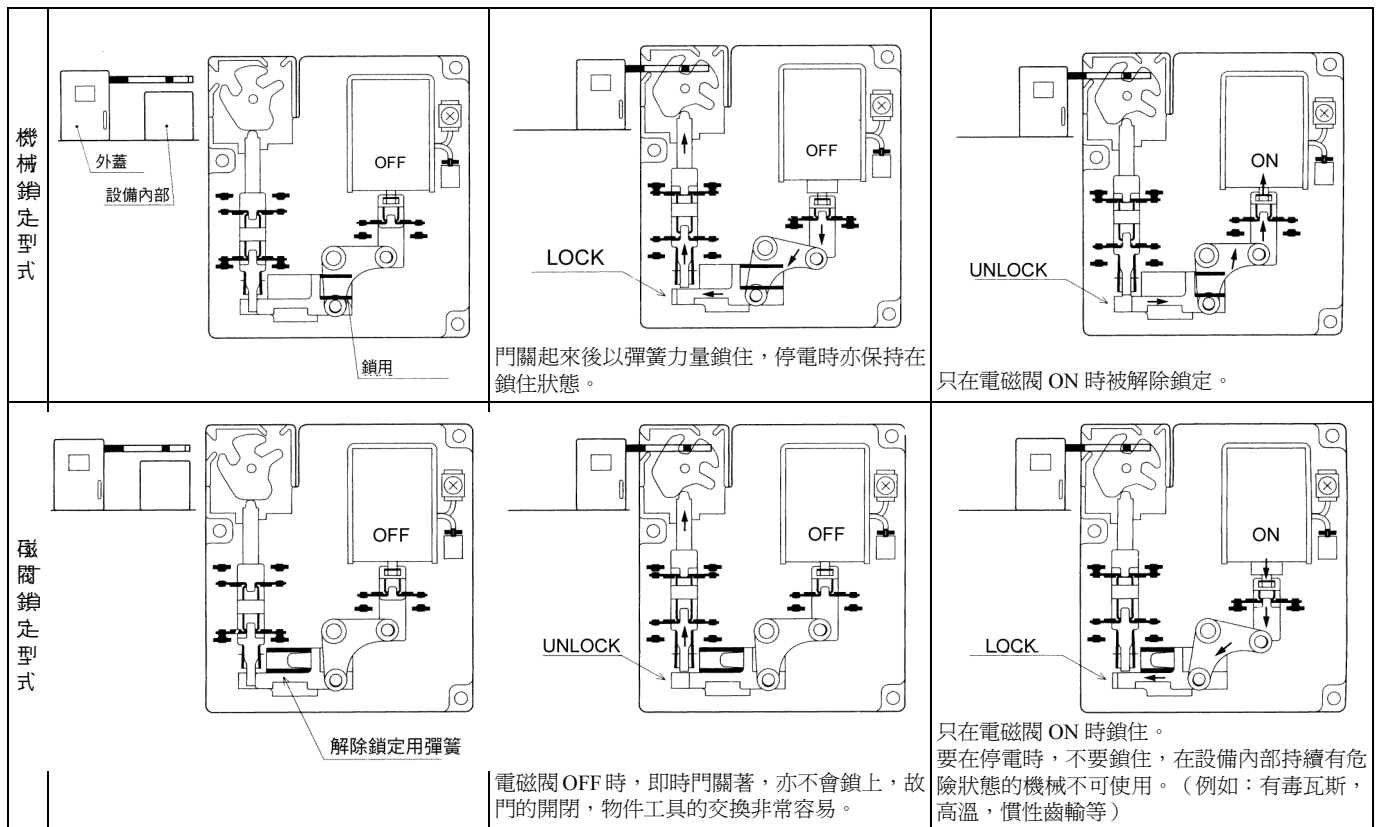
■ 規格 / EC 指令

- 符合 EC 指令、規格
機械指令、低電壓指令、EN50047、EN1088SUVA、JIS C 4508
- 認定規格

認定機關	規格	檔案號碼
TUV	EN60947-5-1 (強制隔離認定)	J9650735
BIA (德國)	EN60947-5-1、GS-ET-19 (強制隔離認定)	9610568
UL	UL508、CSA C 22.2 No.14	E76675
SUVA (瑞士)	(強制隔離認定)	申請中

*取得相當於 CSA C22.2 No.14 規格認定之 UL，用  標誌表示。

■ 動作原理



N
D4DL 型小型電磁鎖安全門開關

D4DL



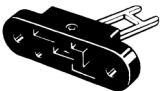

種類

● 本體型式 (操作key另售, 請注意)

強制開鎖固定型式: 部

電磁閥電壓 / 顯示燈型式	Lock/Release 方式	接點構成 (Slow action) NC 強制開鎖固定	出線孔	型式
電磁閥 DC24V/ LED (橙) AC/DC10~115V	機械鎖定 / 電磁閥解除	INC/INO+INC	PG13.5	D4DL-1CFA-B 型
			G1/2	D4DL-2CFA-B 型
	電磁閥鎖定 / 機械解除	INC/INO+INC	PG13.5	D4DL-1DFA-B 型
			G1/2	D4DL-2DFA-B 型
		2NC+1NC	PG13.5	D4DL-1CFG-B 型
			G1/2	D4DL-2CFG-B 型
電磁閥 AC110V/ LED (橙) AC/DC10~115V	機械鎖定 / 電磁閥解除	INC/INO+INC	PG13.5	D4DL-1CFB-B 型
			G1/2	D4DL-2CFB-B 型
	電磁閥鎖定 / 機械解除	INC/INO+INC	PG13.5	D4DL-1DFA-B 型
			G1/2	D4DL-2DFA-B 型
		2NC+1NC	PG13.5	D4DL-1DFB-E 型
			G1/2	D4DL-2DFB-E 型
電磁閥 AC230V/ 霓虹燈 (橙) AC/DC100~250V	機械鎖定 / 電磁閥解除	INC/INO+INC	PG13.5	D4DL-1CFE-E 型
			G1/2	D4DL-2CFE-E 型
	電磁閥鎖定 / 機械解除	INC/INO+INC	PG13.5	D4DL-1DFA-B 型
			G1/2	D4DL-2DFA-B 型
		2NC+1NC	PG13.5	D4DL-1DFE-E 型
			G1/2	D4DL-2DFE-E 型

● 操作key 型式

種類	型式
水平裝置型 	D4DS-K1 型
垂直裝置型 	D4DS-K2 型
可調整型 (水平方向) 	D4DS-K3 型
可調整型 (水平/垂直方向) 	D4DS-K5 型

註：操作栓 key 和 D4DS 共同。