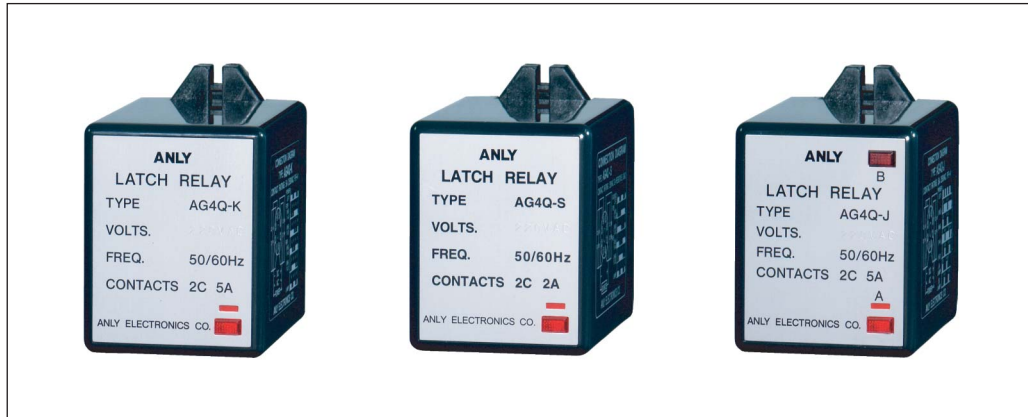




# ANLY CONTROLLER

## AG4Q 鎖存繼電器



### 功能特性：

#### AG4Q-K 及 AG4Q-S

- 具有兩組限時接點(2C)。
- 可選擇正緣(通電)動作，或負緣(斷電)動作。
- 於斷電後接點可保持，當下一次訊號來時，接點才會轉換。

#### AG4Q-J

- 具有兩只繼電器(1AB)，每當正緣觸發(通電)時，兩只繼電器A接點記憶，相互交替動作。

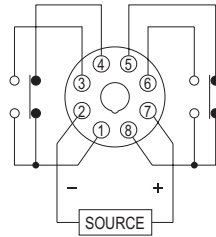
### 規格：

|        |   |
|--------|---|
| 操作電壓   | DC(V): 12, 24<br>AC(V): 12, 24, 110, 220, 240 |
| 操作電壓範圍 | 額定操作電壓的85~110%                                |
| 電源頻率   | 50 / 60 Hz                                    |
| 接點容量   | 250VAC 2A / 5A 電阻性負載                          |
| 復歸時間   | MAX 0.3sec                                    |
| 消耗功率   | 約3VA  |
| 使用壽命   | 機械: 5,000,000 次<br>電氣: 100,000 次(額定容量內)       |
| 使用周圍溫度 | -10 ~ +50°C                                   |
| 使用周圍濕度 | MAX 85%RH                                     |
| 重量     | AG4Q-K 及 AG4Q-J 約210g<br>AG4Q-S 約135g         |

### 型式分類：

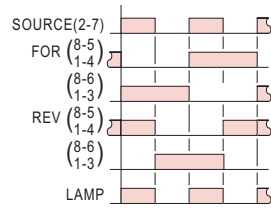
| 型號      | AG4Q-K    | AG4Q-S    | AG4Q-J    |
|---------|-----------|-----------|-----------|
| 接點容量    | 250VAC 5A | 250VAC 2A | 250VAC 5A |
| 斷電保持    | ○         | ○         | ----      |
| 選擇正負緣觸發 | ○         | ○         | ----      |

## 接線圖：

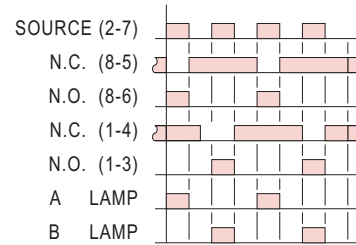


## 時序圖：

AG4Q-K,S



AG4Q-J



## 外形尺寸：(mm)

N型(露出型)：使用 8PFA座

